

各種現場もおまかせください。

ホーコス (株)

物件対応ご相談

各種ステンレス製排水側溝・ステンレスシンク

HACCP対策、衛生管理向上の事なら何でもご相談ください。

取付工事もお相談ください



フローアハッチ
マシンハッチの
特注対応も可能です。



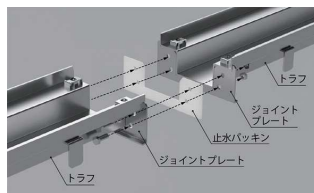
カネソウ (株)

連結式鋼製溝付スリットみぞ蓋ジョイントラフ SKID 型

水切用として使用できるステンレス製排水トラフ。
受枠一体型トラフで、みぞの成形が不要となり、工期短縮に貢献。



トラフ同士はボルト・ナットで連結可能。
ボルト固定部はメインバーの切欠きがなく、
安全性・意匠性に優れる。
ボタンボルトが蓋から外れない構造で、
清掃などの蓋開閉時に落下や、
紛失の恐れがない。



滑り抵抗係数 C.S.R=0.4 以上を
確保したノンスリップタイプ。

ジョイントプレート間に
シリコン系ゴム製の
止水パッキンを挟み込むことで、
連結部からの水漏れを防ぎます。

滑り抵抗係数
C.S.R=0.4
以上

試験条件
滑り片：ゴムシート
硬さ72~80
表面状態：水+ダスト散布



クマリフト (株)

物件対応ご相談

ダムウェーター フロアタイプ

大型物資や大型荷物を台車ごと運搬できるフロアタイプです。



床面との段差を抑えた
±3mmの精密な着床制度

カメラとディスプレイで
確認できる操作パネル

重い荷物もスムーズに
出し入れできるかご室

出し入れ方向が選べる
「かごタイプ」

待機電力を大幅に削減する
「省エネモード」を搭載

積載量：200kg・300kg・500kg

※フロア型ダムウェーターは、
定期報告および建築確認申請が必要です。



(株) シマブン

物件対応ご相談

排水ユニット屋内外兼用樹脂グレーチング深型 EX ジョイント 建物用

樹脂の強みを最大限生かした小川くんシリーズが誕生
優れた耐候性を備え、屋外の様々なシーンに適応。
さらに最新のノンスリップ性能により、
水濡れや油が付着してもすべりにくく安心です。



本体の最深は100mmで大容量のため、
大量の水をスムーズに取り込みます。
また、傾斜がついているので、
スムーズにすばやく排水します。



街並みの景観にマッチした、マットな5色のカラーをご用意。




積水樹脂 (株)

物件対応ご相談

防音めかくし塀 PS-4型・PS-4 型 G 保育施設向け吸音タイプ

音源側に対する反射音も低減する吸音タイプで
高周波領域の性能をUPさせた
保育施設等に最適なめかくし塀です。



幼児・児童の声音の
高周波音域
1 kHz ~ 4 kHz での
吸音が効果的です。

音圧
最大約 18dB の低減

受注生産品



パンチング開口部をΦ8→Φ7へ小さくすることで
幼児・児童の指を入りにくくしています。


φ7

(株) レゾナック建材

物件対応ご相談

屋上多目的 FRC ユニット HATOCOT (ハトコト)

屋上スラブ貫通部の
「ハト小屋」をユニット化



(国立大学某現場使用例)

平面900角使用時
最大12日の工期短縮

従来のRC工法に比べ
大幅な工期短縮
型枠工事が不要
廃材が出ないので ECO

不燃対応特注可能。
集合住宅・福祉施設
事務所ビル・文教施設などに。



上部ユニットが
取り外し可能で
メンテナンスが容易

送料別途
(チャーター便)

